

Rachunek zysków i strat

sporządzony za okres od 01-01-2020 do 31-12-2020

	Treść informacji	Stan okresu:	
		bieżącego	ubiegłego
I	Przychody z tytułu odsetek	4 400 758,35	5 150 691,63
	1. Od sektora finansowego	550 269,43	835 560,18
	2. Od sektora niefinansowego	3 804 877,63	4 281 674,78
	3. Od sektora budżetowego	45 611,29	33 456,67
	4. Z papierów wartościowych o stałej kwocie dochodu	0,00	0,00
II	Koszty odsetek	578 338,25	1 310 587,65
	1. Od sektora finansowego	44 159,69	88 114,43
	2. Od sektora niefinansowego	418 111,66	940 647,36
	3. Od sektora budżetowego	116 066,90	281 825,86
III	Wynik z tytułu odsetek (I-II)	3 822 420,10	3 840 103,98
IV	Przychody z tytułu prowizji	819 569,14	813 869,70
V	Koszty prowizji	179 730,24	160 300,32
VI	Wynik z tytułu prowizji (IV-V)	639 838,90	653 569,38
VII	Przychody z udziałów lub akcji, pozostałych papierów wartościowych i innych instrumentów finansowych, o zmiennej kwocie dochodu	370,00	247,00
	1. Od jednostek zależnych	0,00	0,00
	2. Od jednostek współzależnych	0,00	0,00
	3. Od jednostek stowarzyszonych	0,00	0,00
	4. Od pozostałych jednostek	370,00	247,00
VIII	Wynik operacji finansowych	200 843,10	194 940,83
	1. Papierami wartościowymi i innymi instrumentami finansowymi	200 843,10	194 940,83
	2. Pozostałych	0,00	0,00
IX	Wynik z pozycji wymiany	21 037,55	11 316,46
X	Wynik z działalności bankowej	4 684 509,65	4 700 177,65
XI	Pozostałe przychody operacyjne	273 003,18	57 998,49
XII	Pozostałe koszty operacyjne	50 286,58	43 430,79
XIII	Koszty działania banku	3 777 035,44	3 800 849,79
	1. Wynagrodzenia	2 012 300,31	2 042 792,20
	2. Ubezpieczenia i inne świadczenia	347 470,32	405 544,32
	3. Inne	1 417 264,81	1 352 513,27
XIV	Amortyzacja środków trwałych oraz wartości niematerialnych i prawnych	168 851,08	193 771,56
XV	Odpisy na rezerwy i aktualizacja wartości	602 374,87	374 975,23
	1. Odpisy na rezerwy celowe i na ogólne ryzyko bankowe	602 374,87	374 975,23
	2. Aktualizacja wartości aktywów finansowych	0,00	0,00
XVI	Rozwiązanie rezerw i aktualizacja wartości	437 443,72	345 433,15
	1. Rozwiązanie rezerw celowych i rezerw na ogólne ryzyko bankowe	437 443,72	345 433,15
	2. Aktualizacja wartości aktywów finansowych	0,00	0,00
XVII	Różnica wartości rezerw i aktualizacji (XV-XVI)	164 931,15	29 542,08
XVIII	Wynik działalności operacyjnej	796 408,58	690 581,92
XIX	Wynik operacji nadzwyczajnych	0,00	0,00
	1. Zyski nadzwyczajne	0,00	0,00
	2. Straty nadzwyczajne	0,00	0,00
XX	Zysk (strata) brutto	796 408,58	690 581,92
XXI	Podatek dochodowy	189 478,00	143 162,00
XXII	Pozostałe obowiązkowe zmniejszenie zysku (zwiększenie straty)	0,00	0,00
XXIII	Zysk (strata) netto	606 930,58	547 419,92

Osoba, której powierzono prowadzenie ksiąg rachunkowych:

0

Podpis:
Data: 2021-01-29

ZARZĄD BANKU
CZŁONEK ZARZĄDU
PREZES ZARZĄDU

Lucyna Smolarkiewicz
CZŁONEK ZARZĄDU
Małgorzata Pożoga-Witoszyńska
CZŁONEK ZARZĄDU
Katarzyna Zimniak
PREZES ZARZĄDU

(podpisy członków Zarządu)

BILANS BANKU
 sporządzony na dzień 31-12-2020

	Aktywa	Stan na koniec roku:	
		bieżącego	ubiegłego
I	Kasa, operacje z Bankiem Centralnym	4 172 951,50	3 971 959,02
	1. W rachunku bieżącym	4 172 951,50	3 971 959,02
	2. Rezerwa obowiązkowa	0,00	0,00
	3. Inne środki	0,00	0,00
II	Dłużne papiery wartościowe uprawnione do redyskontowania w Banku Centralnym	0,00	0,00
III	Należności od sektora finansowego	62 722 020,86	57 874 455,63
	1. W rachunku bieżącym	21 388 190,41	9 288 764,82
	2. Terminowe	41 333 830,45	48 585 690,81
IV	Należności od sektora niefinansowego	89 380 110,97	83 443 922,49
	1. W rachunku bieżącym	1 838 863,61	2 054 879,10
	2. Terminowe	87 541 247,36	81 389 043,39
V	Należności od sektora budżetowego	4 864 903,10	15 369,03
	1. W rachunku bieżącym	0,00	0,00
	2. Terminowe	4 864 903,10	15 369,03
VI	Należności z tytułu zakupionych papierów wartościowych z otrzymanym przyrzeczeniem odkupu	0,00	0,00
VII	Dłużne papiery wartościowe	19 560 899,18	14 802 160,00
	1. Banków	6 324 279,50	14 802 160,00
	2. Budżetu Państwa i budżetów terenowych	13 236 619,68	0,00
	3. Pozostałe	0,00	0,00
VIII	Udziały lub akcje w jednostkach zależnych	0,00	0,00
	1. W instytucjach finansowych	0,00	0,00
	2. W pozostałych jednostkach	0,00	0,00
IX	Udziały lub akcje w jednostkach współzależnych	0,00	0,00
	1. W instytucjach finansowych	0,00	0,00
	2. W pozostałych jednostkach	0,00	0,00
X	Udziały lub akcje w jednostkach stowarzyszonych	0,00	0,00
	1. W instytucjach finansowych	0,00	0,00
	2. W pozostałych jednostkach	0,00	0,00
XI	Udziały lub akcje w innych jednostkach	976 000,00	976 000,00
	1. W instytucjach finansowych	974 500,00	974 500,00
	2. W pozostałych jednostkach	1 500,00	1 500,00
XII	Pozostałe papiery wartościowe i inne aktywa finansowe	0,00	0,00
XIII	Wartości niematerialne i prawne, w tym:	12 170,82	33 806,84
	- wartość firmy	0,00	0,00
XIV	Rzeczowe aktywa trwałe	1 307 452,83	1 237 521,75
XV	Inne aktywa	32 889,74	29 924,98
	1. Przejęte aktywa do zbycia	0,00	0,00
	2. Pozostałe	32 889,74	29 924,98
XVI	Rozliczenia międzyokresowe	346 507,14	321 886,60
	1. Aktywa z tytułu odroczonego podatku dochodowego	307 426,00	285 738,00
	2. Pozostałe rozliczenia międzyokresowe	39 081,14	36 148,60
XVII	Należne wpłaty na kapitał (fundusz) podstawowy	0,00	0,00
XVIII	Akcje własne	0,00	0,00
	SUMA AKTYWÓW	183 375 906,14	162 707 006,34

BILANS BANKU
 sporządzony na dzień 31-12-2020




	Pasywa	Stan na koniec roku:	
		bieżącego	ubiegłego
I	Zobowiązania wobec Banku Centralnego	0,00	0,00
II	Zobowiązania wobec sektora finansowego	4 045 138,95	4 256 001,17
	1. W rachunku bieżącym	0,00	2 528,90
	2. Terminowe	4 045 138,95	4 253 472,27
III	Zobowiązania wobec sektora niefinansowego	95 851 415,47	99 791 806,43
	1. Rachunki oszczędnościowe, w tym:	60 029 729,63	62 709 140,76
	a) bieżące	35 626 475,01	27 043 399,76
	b) terminowe	24 403 254,62	35 665 741,00
	2. Pozostałe, w tym:	35 821 685,84	37 082 665,67
	a) bieżące	27 572 930,66	25 584 229,13
	b) terminowe	8 248 755,18	11 498 436,54
IV	Zobowiązania wobec sektora budżetowego	70 924 024,99	46 898 118,78
	1. Bieżące	70 869 108,94	46 845 209,50
	2. Terminowe	54 916,05	52 909,28
V	Zobowiązania z tytułu sprzedanych papierów wartościowych z udzielonym przyrzeczeniem odkupu	0,00	0,00
VI	Zobowiązania z tytułu emisji dłużnych papierów wartościowych	0,00	0,00
VII	Inne zobowiązania z tytułu instrumentów finansowych	0,00	0,00
VIII	Fundusze specjalne i inne zobowiązania	129 645,40	156 206,42
IX	Koszty i przychody rozliczane w czasie	22 771,71	21 875,37
	1. Rozliczenia międzyokresowe kosztów	0,00	0,00
	2. Ujemna wartość firmy	0,00	0,00
	3. Pozostałe rozliczenia międzyokresowe przychodów	22 771,71	21 875,37
X	Rezerwy	476 823,06	255 242,27
	1. Rezerwa z tytułu odroczonego podatku dochodowego	146 978,00	81 999,00
	2. Pozostałe rezerwy	329 845,06	173 243,27
XI	Zobowiązania podporządkowane	0,00	0,00
XII	Kapitał (fundusz) podstawowy	242 200,00	245 400,00
XIII	Kapitał (fundusz) zapasowy	11 021 326,08	10 479 306,08
XIV	Kapitał (fundusz) z aktualizacji wyceny	55 629,90	55 629,90
XV	Pozostałe kapitały (fundusze) rezerwowe	0,00	0,00
	1. Fundusz ogólnego ryzyka bankowego	0,00	0,00
	2. Pozostałe	0,00	0,00
XVI	Zysk (strata) z lat ubiegłych	0,00	0,00
XVII	Zysk (strata) netto	606 930,58	547 419,92
XVIII	Odpisy z zysku netto w ciągu roku obrotowego (wielkość ujemna)	0,00	0,00
SUMA PASYWÓW		183 375 906,14	162 707 006,34
Współczynnik wypłacalności		14,79%	14,61%

Osoba, której powierzono prowadzenie ksiąg rachunkowych: 0

Podpis:

Data: 2021-01-29

ZARZĄD BANKU

CZŁONEK ZARZĄDU  Lucyna Smolarkiewicz (podpis członków Zarządu)	CZŁONEK ZARZĄDU  Katarzyna Żimniak (podpis członków Zarządu)	PREZES ZARZĄDU  Katarzyna Żimniak
---	--	--

Bank Spółdzielczy w Kórniku
ul. Plac Niepodległości 31
62-035 Kórnik

POZYCJE POZABILANSOWE

sporządzony na dzień 31-12-2020




	Treść informacji	Stan na koniec roku:	
		bieżacego	ubiegłego
I	Zobowiązania warunkowe udzielone i otrzymane	5 138 027,20	3 797 792,88
	1. Zobowiązania udzielone	5 138 027,20	3 797 792,88
	a) finansowe	5 138 027,20	3 797 792,88
	b) gwarancyjne	0,00	0,00
	2. Zobowiązania otrzymane	0,00	0,00
	a) finansowe	0,00	0,00
	b) gwarancyjne	0,00	0,00
II	Zobowiązania związane z realizacją operacji kupna/sprzedaży	0,00	0,00
III	Pozostałe	93 607 719,89	81 622 564,94

Osoba, której powierzono prowadzenie ksiąg rachunkowych: 0

Podpis:

Data: 2021-01-29

ZARZĄD BANKU

CZŁONEK ZARZĄDU  Lucyna Smolańkiewicz	CZŁONEK ZARZĄDU  Katarzyna Pożoga-Witoszyńska (podpisy członków Zarządu)	PREZES ZARZĄDU  Katarzyna Zimniak
--	--	---

ZESTAWIENIE ZMIAN W KAPITALE WŁASNYM

sporządzone na dzień 31-12-2020

	Treść informacji	Stan okresu:	
		bieżącego	ubiegłego
I	Kapitał własny na początek okresu (BO)	11 327 755,90	10 780 288,90
	- korekty błędów podstawowych	0,00	0,00
II	Kapitał własny na początek okresu (BO), po korektach	11 327 755,90	10 780 288,88
	1. Kapitał (fundusz) podstawowy na początek okresu	245 400,00	241 200,00
	1.1. Zmiany kapitału (funduszu) podstawowego	-3 200,00	4 200,00
	a) zwiększenia (z tytułu)	200,00	4 200,00
	- emisji akcji	0,00	0,00
	- wpłat udziałów członkowskich	0,00	0,00
	- dopłata do udziałów członkowskich	200,00	4 200,00
	- dywidenda	0,00	0,00
	-	0,00	0,00
	b) zmniejszenia (z tytułu)	3 400,00	0,00
	- umorzenia akcji	0,00	0,00
	- wypłat udziałów członkowskich	0,00	0,00
	- wyksięg. niepełnych udziałów członkowskich	0,00	0,00
	- wyksięgowanie udziałów	3 400,00	0,00
	1.2. Kapitał (fundusz) podstawowy na koniec okresu	242 200,00	245 400,00
	2. Kapitał (fundusz) zapasowy na początek okresu	10 479 306,08	10 013 066,08
	2.1. Zmiany kapitału (funduszu) zapasowego	542 020,00	466 240,00
	a) zwiększenia (z tytułu)	542 020,00	466 240,00
	- emisji akcji powyżej wartości nominalnej	0,00	0,00
	- podziału zysku (ustawowo)	0,00	0,00
	- podziału zysku (ponad wymaganą ustawowo minimalną wartość)	0,00	0,00
	- podziału zysku	542 000,00	466 000,00
	- wpłat wpisowego	20,00	240,00
	- przeksięgowania z funduszu z aktualizacji wyceny	0,00	0,00
	-	0,00	0,00
	-	0,00	0,00
	b) zmniejszenia (z tytułu)	0,00	0,00
	- pokrycia straty	0,00	0,00
	-	0,00	0,00
	-	0,00	0,00
	2.2. Kapitał (fundusz) zapasowy na koniec okresu	11 021 326,08	10 479 306,08
	3. Kapitał (fundusz) z aktualizacji wyceny na początek okresu	55 629,90	55 629,90
	3.1. Zmiany kapitału (funduszu) z aktualizacji wyceny	0,00	0,00
	a) zwiększenie (z tytułu)	0,00	0,00
	- przeszacowanie wartości aktywów	0,00	0,00
	- inne	0,00	0,00
	b) zmniejszenie (z tytułu)	0,00	0,00
	- zbycia lub likwidacji środków trwałych	0,00	0,00
	- inne	0,00	0,00
	3.2. Kapitał (fundusz) z aktualizacji wyceny na koniec okresu	55 629,90	55 629,90
	4. Fundusz ogólnego ryzyka bankowego na początek okresu	0,00	0,00
	4.1. Zmiany funduszu ogólnego ryzyka bankowego	0,00	0,00
	a) zwiększenie (z tytułu)	0,00	0,00
	- podziału zysku	0,00	0,00
	- inne	0,00	0,00
	b) zmniejszenie (z tytułu)	0,00	0,00
	-	0,00	0,00
	-	0,00	0,00
	4.2. Fundusz ogólnego ryzyka bankowego na koniec okresu	0,00	0,00

5. Pozostałe kapitały (fundusze) rezerwowe na początek okresu	0,00	0,00
5.1. Zmiany pozostałych kapitałów (funduszy) rezerwowych	0,00	0,00
a) zwiększenie (z tytułu)	0,00	0,00
- inne	0,00	0,00
b) zmniejszenie (z tytułu)	0,00	0,00
- przeksięgowania na fundusz zapasowy		0,00
- inne	0,00	0,00
5.2. Pozostałe kapitały (fundusze) rezerwowe na koniec okresu	0,00	0,00
6. Zysk (strata) z lat ubiegłych na początek okresu	547 419,92	470 392,92
6.1. Zysk z lat ubiegłych na początek okresu	547 419,92	470 392,92
- korekty błędów podstawowych	0,00	0,00
6.2. Zysk z lat ubiegłych na początek okresu, po korektach	547 419,92	470 392,90
6.3. Zmiana zysku z lat ubiegłych	-547 419,92	-470 392,90
a) zwiększenie (z tytułu)	0,00	0,00
- podziału zysku z lat ubiegłych	0,00	0,00
-	0,00	0,00
-	0,00	0,00
b) zmniejszenie (z tytułu)	547 419,92	470 392,90
-	547 419,92	470 392,90
-		
6.4. Zysk z lat ubiegłych na koniec okresu	0,00	0,00
6.5. Strata z lat ubiegłych na początek okresu	0,00	0,00
- korekty błędów podstawowych	0,00	0,00
6.6. Strata z lat ubiegłych na początek okresu, po korektach	0,00	0,00
6.7. Zmiana straty z lat ubiegłych	0,00	0,00
a) zwiększenie (z tytułu)	0,00	0,00
- przeniesienia straty z lat ubiegłych do pokrycia	0,00	0,00
- inne	0,00	0,00
b) zmniejszenie (z tytułu)	0,00	0,00
- inne	0,00	0,00
6.8. Strata z lat ubiegłych na koniec okresu	0,00	0,00
6.9. Zysk (strata) z lat ubiegłych na koniec okresu	0,00	
7. Wynik netto	606 930,58	547 419,92
a) zysk netto	606 930,58	547 419,92
b) strata netto	0,00	0,00
c) odpisy z zysku	0,00	0,00
III Kapitał (fundusz) własny na koniec okresu (BZ)	11 926 086,56	11 327 755,90
IV Kapitał (fundusz) własny po uwzględnieniu proponowanego podziału zysku (pokrycia straty)	11 922 155,98	11 295 335,98

Osoba, której powierzono prowadzenie ksiąg rachunkowych:

0

Podpis:

Data: 2021-01-29

CZŁONEK ZARZĄDU

Lucyna Smolarkiewicz

ZARZĄD BANKU

CZŁONEK ZARZĄDU

Młgorzata Pozoga-Witoszyńska

(podpisy członków Zarządu)

PREZES ZARZĄDU

Katarzyna Ziemiak

RACHUNEK PRZEŁYWÓW PIENIĘŻNYCH

sporządzony za okres od 01-01-2020 do 31-12-2020

	Treść informacji	Stan okresu:	
		bieżącego	ubiegłego
A	Przepływy środków pieniężnych z działalności operacyjnej		
I	Zysk/strata netto	606 930,58	547 419,92
II	Korekty razem:	31 188 926,39	1 279 740,47
	1. Amortyzacja	168 851,08	193 771,56
	2. Zyski/Straty z tytułu różnic kursowych	0,00	0,00
	3. Odsetki i udziały w zyskach (dywidendy)	-370,00	0,00
	4. Zysk strata z działalności inwestycyjnej	10 612,65	0,00
	5. Zmiana stanu rezerw	221 580,79	6 543,76
	6. Zmiana stanu dłużnych papierów wartościowych	14 500 711,01	-6 802 160,00
	7. Zmiana stanu należności od sektora finansowego	7 251 860,36	-10 246 164,95
	8. Zmiana stanu należności od sektora niefinansowego i sektora budżetowego	-10 785 722,55	-11 497 338,18
	9. Zmiana stanu należności z tytułu zakupionych papierów wartościowych z otrzymanym przyrzeczeniem odkupu	0,00	0,00
	10. Zmiana stanu udziałów lub akcji, pozostałych papierów wartościowych i innych aktywów finansowych (handlowych)	0,00	-300 000,00
	11. Zmiana stanu zobowiązań wobec sektora finansowego	-210 862,22	-205 804,42
	12. Zmiana stanu zobowiązań wobec sektora niefinansowego i sektora budżetowego	20 085 515,25	30 394 796,67
	13. Zmiana stanu zobowiązań z tytułu sprzedanych papierów wartościowych z udzielonym przyrzeczeniem odkupu	0,00	0,00
	14. Zmiana stanu zobowiązań z tytułu papierów wartościowych	0,00	0,00
	15. Zmiana stanu innych zobowiązań	-26 561,02	-236 162,42
	16. Zmiana stanu rozliczeń międzyokresowych	-24 620,54	-34 189,08
	17. Zmiana stanu rozliczeń międzyokresowych przychodów	896,34	6 447,53
	18. Inne korekty	-2 964,76	
III	Przepływy pieniężne netto z działalności operacyjnej (I+II)	31 795 856,97	1 827 160,39
B	Przepływy środków pieniężnych z działalności inwestycyjnej		
I	Wpływy	370,00	0,00
	1. Zbycie udziałów lub akcji w jednostkach zależnych	0,00	0,00
	2. Zbycie udziałów lub akcji w jednostkach współzależnych	0,00	0,00
	3. Zbycie udziałów lub akcji w jednostkach stowarzyszonych	0,00	0,00
	4. Zbycie udziałów lub akcji w innych jednostkach, pozostałych papierów wartościowych i innych aktywów finansowych (lokacyjnych)	0,00	0,00
	5. Zbycie wartości niematerialnych i prawnych oraz rzeczowych aktywów trwałych	0,00	0,00
	6. Inne wpływy inwestycyjne	370,00	0,00
II	Wydatki	19 487 208,98	-177 963,55
	1. Nabycie udziałów lub akcji w jednostkach zależnych	0,00	0,00
	2. Nabycie udziałów lub akcji w jednostkach współzależnych	0,00	0,00
	3. Nabycie udziałów lub akcji w jednostkach stowarzyszonych	0,00	0,00

	4. Nabywanie udziałów lub akcji w innych jednostkach, pozostałych papierów wartościowych i innych aktywów finansowych (lokacyjnych)	19 259 450,19	0,00
	5. Nabywanie wartości niematerialnych i prawnych oraz rzeczowych aktywów trwałych	227 758,79	-177 963,55
	6. Inne wydatki inwestycyjne	0,00	0,00
III	Przepływy pieniężne netto z działalności inwestycyjnej (I-II)	-19 486 838,98	-177 963,55
C	Przepływy środków pieniężnych z działalności finansowej		
I	Wpływy	220,00	4 440,00
	1. Zaciągnięcie długoterminowych kredytów od innych banków	0,00	0,00
	2. Zaciągnięcie długoterminowych pożyczek od innych niż banki instytucji finansowych	0,00	0,00
	3. Emisja dłużnych papierów wartościowych dla innych instytucji finansowych	0,00	0,00
	4. Zwiększenie stanu zobowiązań podporządkowanych	0,00	0,00
	5. Wpływy netto z emisji akcji i dopłat do kapitału	220,00	4 440,00
	6. Inne wpływy finansowe	0,00	
II	Wydatki	8 819,92	-4 392,90
	1. Spłata długoterminowych kredytów na rzecz innych banków	0,00	0,00
	2. Spłata długoterminowych pożyczek na rzecz innych niż banki instytucji finansowych	0,00	0,00
	3. Wykup dłużnych papierów wartościowych dla innych instytucji finansowych	0,00	0,00
	4. Z tytułu innych zobowiązań finansowych	0,00	0,00
	5. Płatności zobowiązań z tytułu umów leasingu finansowego	0,00	0,00
	6. Zmniejszenie stanu zobowiązań podporządkowanych	0,00	0,00
	7. Dywidendy i inne wypłaty na rzecz właścicieli	3 400,00	0,00
	8. Inne, niż wypłaty na rzecz właścicieli, wydatki z tytułu podziału zysku	5 419,92	-4 392,90
	9. Nabywanie akcji własnych	0,00	0,00
	10. Inne wydatki finansowe	0,00	0,00
III	Przepływy pieniężne netto z działalności finansowej (I-II)	-8 599,92	47,10
D	Przepływy pieniężne netto, razem (A.III + B.III + C.III)	12 300 418,07	1 649 243,94
E	Bilansowa zmiana stanu środków pieniężnych, w tym:	12 300 418,07	1 649 243,94
	- zmiana stanu środków pieniężnych z tytułu różnic kursowych	0,00	0,00
F	Środki pieniężne na początek okresu	13 260 723,84	11 611 479,90
G	Środki pieniężne na koniec okresu (F+D), w tym:	25 561 141,91	13 260 723,84
	- o ograniczonej możliwości dysponowania	6 426 719,50	9 502 945,67

Osoba, której powierzono prowadzenie ksiąg rachunkowych: 0

Podpis:

Data: 2021-01-29

ZARZĄD BANKU

CZŁONEK ZARZĄDU

Lucyna Smolarkiewicz

CZŁONEK ZARZĄDU

Małgorzata Pożoga-Witkowińska

(podpisy członków Zarządu)

PREZES ZARZĄDU

Katarzyna Zimniak