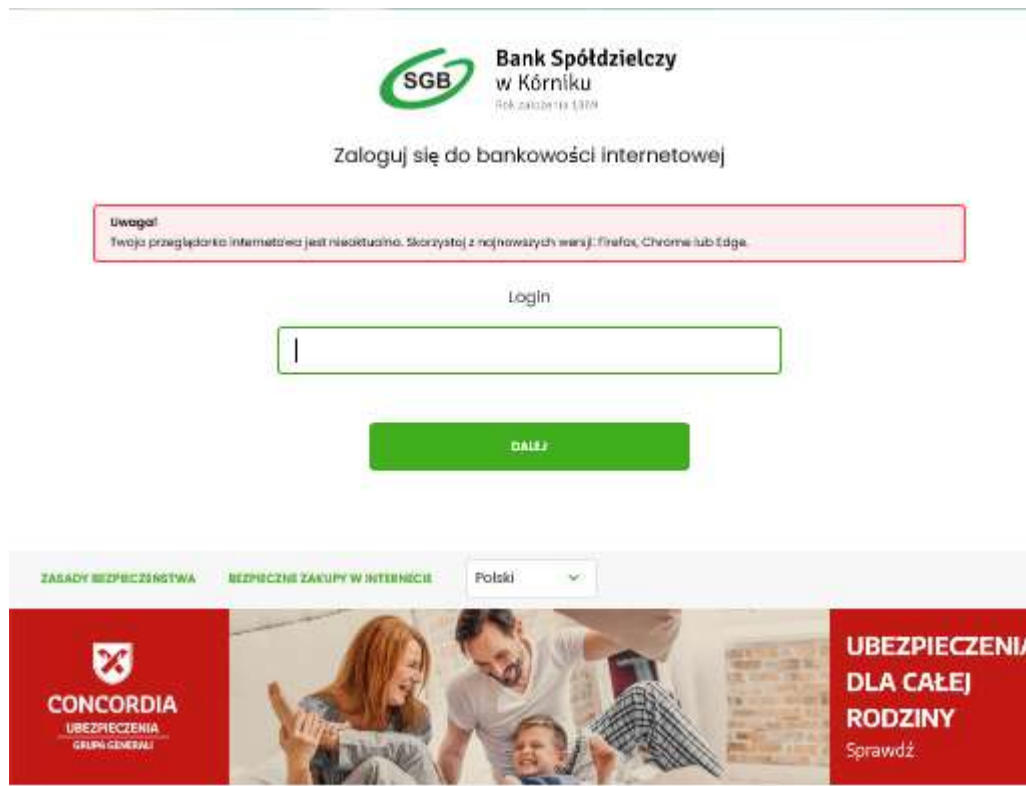
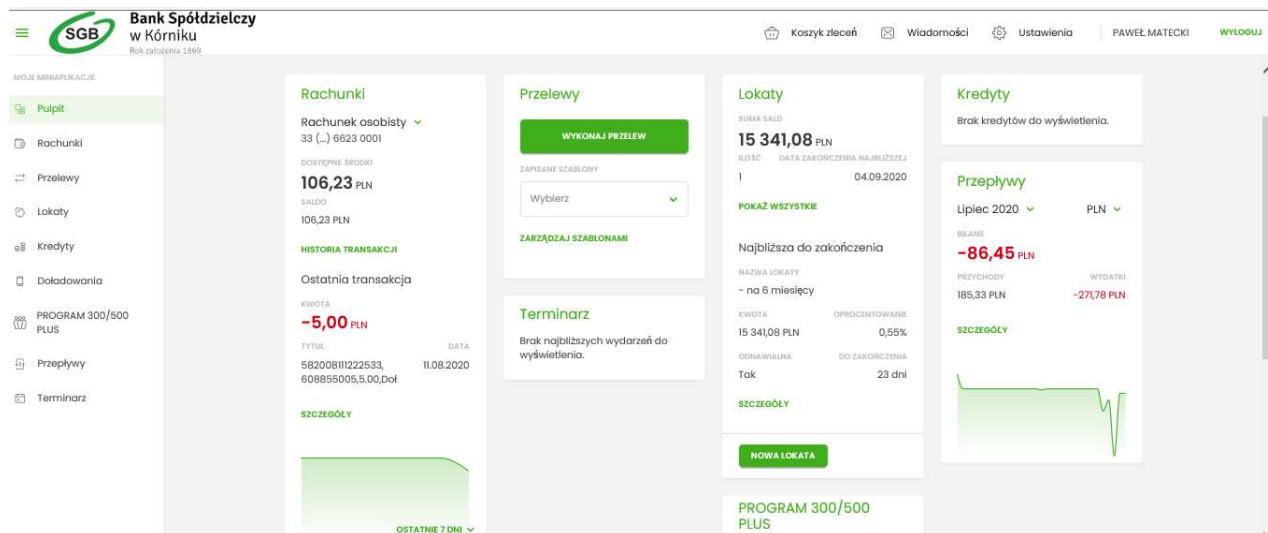


Nowa bankowość internetowa EBP

1) Strona Logowania



2) Nowy wygląd po zalogowaniu



2) Pierwsze logowanie autoryzacja SMS

Strona banku(www.bs.kornik.sgb.pl)-> bankowość elektroniczna ->strefa logowania

Logowanie dla klientów detalicznych - token, smskod

lub link bezpośredni

<https://bskornik.ebp.cui.pl/frontend-web/app/auth.html#/login>

strona logowania



**Bank Spółdzielczy
w Kórniku**
Rok założenia 1869

Zaloguj się do bankowości internetowej

Wpisujemy identyfikator otrzymany z Banku zaczynający się na KO

Login

KOYTRECID|

DALEJ

Wybieramy dalej

Wpisujemy 8 znakowy tymczasowy kod dostępu otrzymany SMS-em



**Bank Spółdzielczy
w Kórniku**
Rok założenia 1869

Zaloguj się do bankowości internetowej

Wpisz wskazane znaki hasła dla KO3E5CCNO

1														
1	2	3	4	5	6	7	8	9	10	11	12	13	14	15
16	17	18	19	20	21	22	23	24						

ZALOGUJ

ANULUJ



Bank Spółdzielczy
w Kórniku
Rok założenia 1869

Zaloguj się do bankowości internetowej

Wpisz otrzymany za pomocą SMS Kod do logowania

Otrzymałeś SMS z kodem autoryzującym logowanie dla KO3E5CCNO.

Wpisz kod poniżej:

Kod SMS jest wymagany

ZALOGUJ

ANULUJ

Wprowadzamy nowe hasło zgodnie z wymaganiami



Bank Spółdzielczy
w Kórniku
Rok założenia 1869

Zaloguj się do bankowości internetowej

Podczas pierwszego logowania, wymagane jest ustawienie swojego hasła.

Wprowadź nowe hasło

Powtórz nowe hasło

ZAPISZ I ZALOGUJ

Wymagania do hasła:

- musi składać się z 10-24 znaków
- musi zawierać wielką literę
- musi zawierać małą literę
- musi zawierać cyfrę



3) Możliwość dodania trzech urządzeń do zaufanych

Dodanie urządzenia do zaufanych (z dokładnością do przeglądarki) powoduje, iż w procesie logowania nie ma konieczności podawania dodatkowego kodu SMS

Zaloguj się do bankowości internetowej

Wystaliśmy SMS z kodem autoryzującym logowanie dla KO3E5CCNO.

Wpisz kod poniżej:

Kod SMS jest wymagany

Czy wiesz, że możesz nie zatwierdzać za każdym razem logowania poprzez SMS? Wystarczy, że dodasz to urządzenie (IEWindows10) do "zaufanych"!

ZALOGUJ

ZALOGUJ I DODAJ DO ZAUFANYCH

ANULUJ

Dodaje przeglądarkę do zaufanych

Nasze zaufana urządzenia możemy sprawdzić po zalogowaniu

w pasku narzędzi



kafelek

Urządzenia zaufane

Lista urządzeń zaufanych


Wyszukaj		
<p>Samsung BrowserAndroid8.0.0</p> <p>Data powiązania 14.07.2020, 17:34:13</p> <p>Przeglądarka Samsung Browser</p> <p>System operacyjny Android</p> <p>Data powiązania 14.07.2020, 17:34:13</p> <p>Wersja 12.0</p> <p>Wersja 8.0.0</p> <p>USUŃ</p>	<p>ChromeAndroid8.0.0</p> <p>Data powiązania 14.07.2020, 17:27:54</p> <p>Przeglądarka Chrome</p> <p>System operacyjny Android</p> <p>Data powiązania 14.07.2020, 17:27:54</p> <p>Wersja 83.0.4103.106</p> <p>Wersja 8.0.0</p> <p>USUŃ</p>	<p>praca</p> <p>Data powiązania 26.06.2020, 13:38:05</p> <p>Przeglądarka Chrome</p> <p>System operacyjny Windows</p> <p>Data powiązania 26.06.2020, 13:38:05</p> <p>Wersja 83.0.4103.116</p> <p>Wersja 10</p> <p>USUŃ</p>

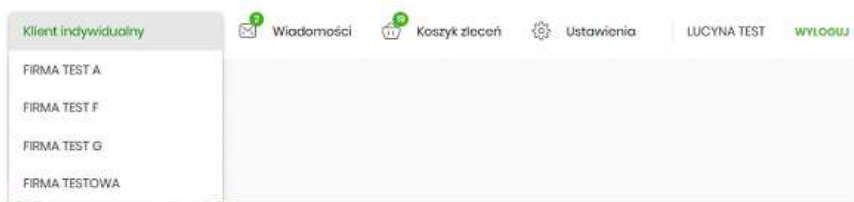
4) Wybór kontekstu przez użytkownika w systemie EBP

Posiadasz na jednym identyfikatorze rachunek osobisty i firmowy? Teraz za pomocą listy wyboru możesz przejść na wybrany rachunek. - szczegóły w [instrukcji użytkownika](#) i na poniższym zdjęciu:

W górnym menu, użytkownik ma możliwość podglądu i zmiany kontekstu, w którym obecnie jest zalogowany



Po naciśnięciu  system prezentuje listę dostępnych dla użytkownika kontekstów.



Wybór kontekstu z listy powoduje przełączenie użytkownika w kontekście którym będzie zalogowany w systemie EBP.